



ELFI / CHAISE VISITEUR 4 PIEDS BOIS

test



Elfi Chaise visiteur 4 pieds bois

La chaise visiteur **Elfi** séduit d'emblée par son design attractif alliant le bois, le métal et le polypropylène. Epurée et élégante, la **chaise visiteur avec pieds en bois** Elfi s'intègre dans tous types de décoration modernes ou classiques. La chaise visiteur Elfi au piètement original en hêtre et acier laqué revêt de nombreuses possibilités d'utilisation.





La chaise avec pieds en bois Elfi peut aisément être disposée dans une salle d'attente, devant un bureau comme chaise visiteur, comme chaise de réunion dans un espace de travail collectif mais aussi dans une cafétéria, un espace détente ou un salon. Disponible en plusieurs coloris d'assise, la chaise visiteur Elfi dispose également d'un excellent rapport qualité/Prix.

Code produit : 10074i

CARACTÉRISTIQUES TECHNIQUES

Poids	8 kg
Couleur	Blanc, Bleu, Gris, Noir
longueur	46 cm
Hauteur	80 cm
Profondeur	48 cm
Matériaux	Dossier et assise: polypropylène texturisé, Piètement: Hêtre naturel et acier laqué, patins polypropylène noir
Informations techniques	Hauteur d'assise: 45 cm

MODÈLES DISPONIBLES

Image	Code produit	Prix	Couleur
	10074	116,00€ HT	Blanc
	10077	116,00€ HT	Bleu
	10076	116,00€ HT	Gris
	10075	116,00€ HT	Noir