



## NIVO / BUREAU ÉLECTRIQUE RÉGLABLE EN HAUTEUR

test

**BUROCEAN**  
Le bien-être au bureau

### Nivo Bureau électrique réglable en hauteur

Le bureau électrique réglable **Nivo** est un bureau opérationnel convenant à tout type d'environnement professionnel. Le **bureau électrique réglable** en hauteur de la marque française **Burocean** est équipé de sorte à pouvoir s'adapter à tout type de taille et d'utilisation du bureau. Grâce au boîtier de contrôle fourni avec le bureau électrique réglable de chez Burocean, vous serez apte à gérer aisément la hauteur de votre bureau. Le bureau électrique réglable Nivo permet ainsi à son utilisateur de varier alternativement entre la position assise et la position debout, afin de réduire efficacement la fatigue au travail.

Le bureau électrique réglable Nivo de la marque **Burocean**, est livré avec son boîtier de contrôle, et deux obturateurs passe-câbles. Disponible dans une large gamme de coloris, le bureau électrique Nivo peut s'intégrer dans n'importe quel univers professionnel. Il peut-être décliné en Chêne gris, en Chêne clair, en Blanc perle, en Erable, en Hêtre ou en Merisier.

Le **bureau réglable en hauteur Nivo** dispose également d'un boîtier de contrôle programmable permettant de visualiser la hauteur de réglage souhaitée et de mémoriser jusqu'à 3 positions pour 3 utilisateurs différents, c'est à dire jusqu'à 9 positions.

---

Code produit : 15925i

## CARACTÉRISTIQUES TECHNIQUES

<b>Poids</b>	46 kg
<b>Couleur</b>	Blanc perle, Chêne clair, Chêne gris, Erable, Hêtre, Merisier
<b>longueur</b>	<a href="#">160 cm</a> , <a href="#">180 cm</a>
<b>Hauteur</b>	69 cm – 120 cm
<b>Profondeur</b>	80 cm
<b>Matériaux</b>	Mélaminé haute résistance ép. 25mm, chant ABS antichoc rayonné ép. 2mm (absence d'angle vif). Résistance au feu M3, Norme E1 (faible teneur en formaldéhyde). Panneaux issus de fournisseurs possédant la certification PEFC (bois issus de forêt durablement gérées), Norme de qualité P4, Structure 2 poutres métalliques dont 1 avec passage de câbles, Pieds laqué époxy, inserts métalliques pour assemblage de la texture
<b>Informations techniques</b>	Deux obturateurs : Boîtier de contrôle de position programmable. Permet de visualiser la hauteur de réglage et de mémoriser jusqu'à trois positions pour 3 utilisateurs différents (soit 9 positions mémorisables)

## MODÈLES DISPONIBLES












Image	Code produit	Prix	Couleur	longueur
	15925	1 047,00€ HT	Blanc perle	160 cm
	15924	1 047,00€ HT	Chêne clair	160 cm
	15923	1 047,00€ HT	Chêne gris	160 cm
	15926	1 047,00€ HT	Erable	160 cm
	15927	1 047,00€ HT	Hêtre	160 cm
	15928	1 047,00€ HT	Merisier	160 cm
	15931	1 069,00€ HT	Blanc perle	180 cm

Image	Code produit	Prix	Couleur	longueur
	15930	1 069,00€ HT	Chêne clair	180 cm
	15929	1 069,00€ HT	Chêne gris	180 cm
	15932	1 069,00€ HT	Erable	180 cm
	15933	1 069,00€ HT	Hêtre	180 cm
	15934	1 069,00€ HT	Merisier	180 cm