



TERA / BANQUE D'ACCUEIL

test

.mdd

Tera Banque d'accueil

La banque d'accueil **Tera** de la marque **Mdd** apportera incontestablement une touche de sobriété et d'élégance à votre espace d'accueil. La façade et le plateau de travail de la banque d'accueil Tera sont réalisés en mélaminé d'une épaisseur de 28 mm tandis que la réhausse est constituée de stratifié et de verre lacobel de 4 mm. La Banque d'accueil **Tera** de Mdd est équipée d'un éclairage LED sur toute la longueur de la réhausse donnant à l'ensemble un aspect moderne et élégant.





Grâce aux nombreuses configurations proposées par **Mdd**, les banques d'accueil Tera peuvent facilement s'intégrer dans tous types d'espace d'accueil. Certaines configurations de Tera peuvent être également dotées de PMR.

Code produit : 14207i

CARACTÉRISTIQUES TECHNIQUES

Poids	250 kg
Couleur	Chêne canadien
longueur	324 cm , 364 cm , 404 cm , 444 cm
Hauteur	116 cm
Profondeur	171 cm
Matériaux	Plateau de travail: mélaminé 28mm avec chants en pvc, Pieds haut et bas: mélaminé 28mm avec chants en pvc, Réhausse: top stratifié 28 mm + Verre Lacobel 4mm, facade en stratifié 18mm brillant
Informations techniques	Eclairage LED sur toute la longueur de la réhausse, couleur blanc froid tirant sur le bleu, Interrupteur, Couleurs de la facade (Blanc, chêne canadien ou Noyer) et de la réhausse (blanc ou noir) à préciser lors de votre commande

MODÈLES DISPONIBLES

Image	Code produit	Prix	longueur
	14207	4 076,00€ HT	324 cm
	14208	4 124,00€ HT	364 cm
	14209	4 162,00€ HT	404 cm
	14210	4 198,00€ HT	444 cm