



WELLO / COMPTOIR D'ACCUEIL DESIGN

test



Wello / Comptoir d'accueil design

Elégant et très fonctionnel le petit comptoir d'accueil **Wello** est idéal pour les espaces exigus, pour les événements comme les salons, foires- expositions, ou dans un espace restauration.

Conçu par le fabricant français **MBA Production**, ce comptoir d'accueil design sobre et pratique s'intègre aisément dans tous types d'espaces professionnels grâce à ses formes épurées et ses nombreux coloris disponibles.

Le **comptoir d'accueil** Wello se caractérise par son top en verre transparent très élégant et les fines rainures métalliques de sa façade. Fabriquée en France, ce comptoir d'accueil de belle qualité apportera à votre entreprise une touche de raffinement et séduira vos visiteurs dès le premier regard.

Le comptoir d'accueil Wello de MBA Production est idéal pour recevoir vos visiteurs, clients et patients dans les meilleures conditions.

Code produit : 30729i

CARACTÉRISTIQUES TECHNIQUES

Poids	ND
Couleur	Acacia, Béton, Blanc, Bouleau, Cerisier, Chêne clair, Chêne gris, Gris clair, Hêtre, Noir, Noyer US, Pin polaire, Sable, Vert
longueur	120 cm
Profondeur	80 cm
Hauteur	118 cm
Délai de livraison	21
Matériaux	<p>*Panneau de particules agglomérées haute densité (680 kg/m³) et classé non feu catégorie M3 revêtu de mélaminé. épaisseur 25 mm Chant épaisseur 2 mm plaqué avec de la colle thermo fusible sur la périphérie du panneau. Inserts métalliques intégrés sous le plateau pour faciliter le montage et le démontage. Top en verre clair trempé profondeur 35 cm et épaisseur 10mm Le verre est fixé sur le plateau supérieur avec 4 ou 6 plots Ø 21mm. Pied :Tube acier carré 50x50 mm, platine acier carré 130 x 130 mm épaisseur 3mm. Assemblé par soudure semi-automatique pour former un ensemble mécano-soudé. Fixé sous le plateau par des vis Ø 6 x 16mm. Vérin en polypropylène noir carré 50x50 mm, réglage jusqu'à 15 mm pour corriger le dénivelé du sol.</p>

Informations techniques

Hauteur utile entre le Top et la plan de travail: 38 cm, Profondeur du PMR: 110 cm, Livré avec 1 obturateur

MODÈLES DISPONIBLES







Image	Code produit	Prix	Couleur
	30735	1 108,00€ HT	Chêne clair
	30736	1 108,00€ HT	Hêtre
	30738	1 108,00€ HT	Chêne gris
	30739	1 108,00€ HT	Béton
	30729	1 108,00€ HT	Blanc
	30730	1 108,00€ HT	Pin polaire






Image	Code produit	Prix	Couleur
	30731	1 108,00€ HT	Sable
	30732	1 108,00€ HT	Bouleau
	30733	1 108,00€ HT	Acacia
	30734	1 108,00€ HT	Gris clair
	30737	1 108,00€ HT	Cerisier
	30740	1 108,00€ HT	Noyer US

Image	Code produit	Prix	Couleur
	30741	1 108,00€ HT	Noir
	30742	1 108,00€ HT	Vert